



LAUKU ATTĪSTĪBAS PLĀNS

Priekšlaicīgā pensionēšanās

Drīzumā pieteikumus varēs iesniegt vēl viena Lauku attīstības plāna pasākuma – “Priekšlaicīgā pensionēšanās” – ietvaros. Pieteikumu pieņemšana tiks uzsākta pēc LAD oficiāla paziņojuma ieviešanas “Latvijas Vēstnesī”.

☑Kas var saņemt atbalstu (priekšlaicīgo pensiju)?

- Fiziska persona – lauksaimniecības uzņēmuma (zemnieku saimniecība, SIA individuālais uzņēmums vai individuālais komersants) vai piemājas saimniecības atdevējs.
- Fiziska persona – strādnieks saimniecības atdevēja saimniecībā.

☑Kādi nosacījumi ir jāievēro saimniecības atdevējam?

SAIMNIECĪBAS ATDEVĒJS – saimniecības īpašnieks, persona vecumā no 55 gadiem līdz valsts pensijas vecuma sasniegšanai:

- pārtrauc komerciālu lauksaimniecisko darbību;
- drīkst izmantot ēkas un turpināt lauksaimniecisko ražošanu pašpatēriņam

Pirkuma vai
dāvinājuma
līgums

1995	1996	1997	1998	1999	2000	2001	2002	2003	2004	2005
Nodarbojies ar lauksaimniecisko ražošanu (uzņēmuma reģistrācijas apliecība, izziņa no pagasta par LIZ, IIN deklarācijas D3 pielikums)										
						Vidējie ieņēmumi vismaz 2400 EUR un lielākā daļa ieņēmumu ir no l/s darbības				
						Iesniedz atskaites VID				

SAIMNIECĪBAS PĀRŅĒMĒJS – fiziska vai juridiska persona ar lauksaimniecisko izglītību un profesionālajām iemaņām:

- pārņem saimniecību, zemi vai daļu no zemes;
- turpina lauksaimniecisko darbību;
- var uzsākt nelauksaimniecisko darbību, kas ir savienojama ar lauku vides uzlabošanu vai aizsardzību, ja ar l/s darbību nevar sasniegt saimniecības ekonomisko dzīvotspēju

2005	2006	2007	2008	2009	2010
	Uzņēmējdarbības plāns, kas apliecina ekonomisko dzīvotspēju				
			Neto apgrozījuma pieaugums vismaz 30%*		
Apņemšanās saimniekot pārņemtajā saimniecībā					

* pret atdotās saimniecības pēdējā noslēgtā gada neto apgrozījumu.

! Lai varētu saņemt priekšlaicīgo pensiju (PP), pārņēmeja darbības pārtraukšanas gadījumā saimniecības atdevējam 4 mēnešu laikā ir jānodrošina jauna pārņēmeja darbība atdotajā saimniecībā.

Kādi nosacījumi ir jāievēro atdotās saimniecības strādniekam, lai saņemtu priekšlaicīgo pensiju?

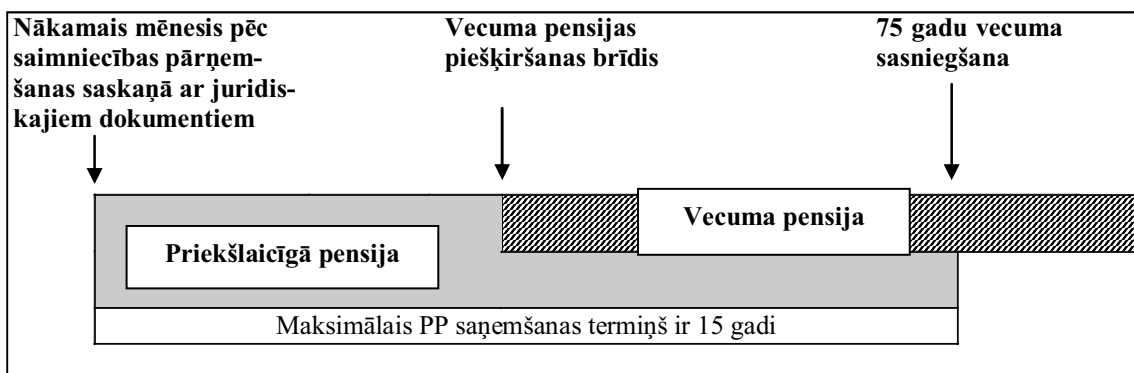
STRĀDNIKS – atdotajā saimniecībā, persona vecumā no 55 gadiem līdz valsts pensijas vecuma sasniegšanai

- pārtrauc algotu darbu lauksaimniecībā

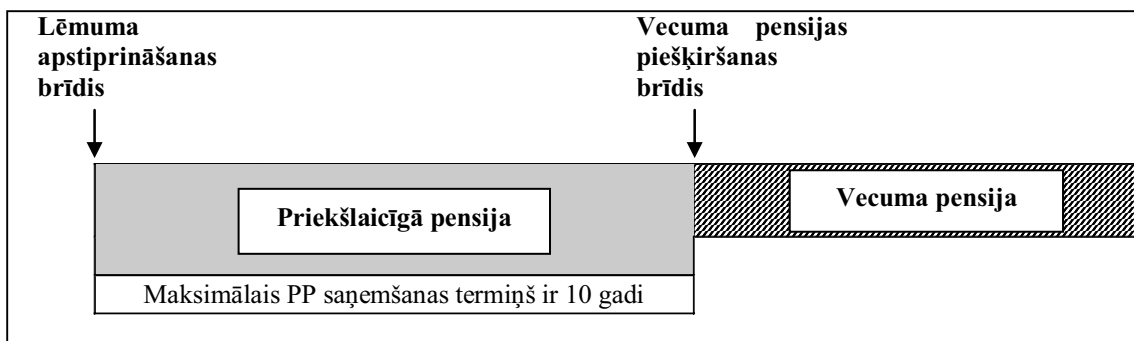
2000	2001	2002	2003	2004	2005
Vismaz pusi darba laika bijis lauku saimniecības strādnieks vai palīgs					
Sociāli apdrošināts (VSAA izziņa)					
Nostrādājis atdevēja saimniecībā vismaz 2 gadus pilnu darba laiku					

Kāds ir priekšlaicīgās pensijas saņemšanas ilgums?

Saimniecības atdevējs



Strādnieks atdotajā saimniecībā



Kā aprēķina priekšlaicīgās pensijas lielumu saimniecības atdevējam?

- Priekšlaicīgās pensijas lielums ir atkarīgs no konkrētās saimniecības 4 iepriekšējo noslēgto gadu perioda gada vidējā peļņas vai zaudējumu lieluma (peļņa vai zaudējumi pirms nodokļu atskaitījumiem no peļņas vai zaudējumu aprēķina uzņēmumu ienākuma nodokļa maksātājiem un dati no iedzīvotāju ienākuma nodokļa deklarācijas D3 pielikuma IIN maksātājiem). Peļņas vai zaudējumu aprēķinā priekšlaicīgās pensijas lieluma noteikšanai tiks ņemts vērā arī saņemtais valsts un

ES atbalsts lauksaimniecībai, kurš tiks pieskaitīts pie lauksaimnieciskās darbības ieņēmumiem.

- Ja saimniecību atdod vairākas personas, tad kopējais atbalsta apjoms nepārsniedz to apjomu, kas paredzēts vienai personai, kas atdod saimniecību.

Ja saimniecības 4 iepriekšējo gadu perioda gada vidējais rezultāts ir zaudējumi, gada priekšlaicīgās pensijas lielumu aprēķina pēc šādas formulas.

ja $I < 0$, tad $P = Is + 0.6 \times I$, bet ne mazāks par valstī noteikto minimālo mēneša darba algu gadā, kas pašlaik ir 960 LVL (12 mēneši x 80 LVL).

P – aprēķinātais gada pensijas apmērs (latos);

I – atbalsta saņēmēja saimniecības 4 iepriekšējo noslēgto gadu perioda gada vidējie zaudējumi pirms nodokļu atskaitījumiem (latos);

Is – 2064,67 LVL (SUDAT saimniecību vidējie neto ienākumi (latos) iepriekšējo trīs gadu periodā, neieskaitot gadu pirms pieteikšanās (2001.–2003. gads)).

Ja saimniecības 4 iepriekšējo gadu perioda gada vidējais rezultāts ir lielāks par 0, gada priekšlaicīgās pensijas apmērs tiek aprēķināts pēc šādas formulas.

ja $I \geq 0$, tad $P = I + (Is - I) : Es$, bet ne mazāks par Is un ne lielāks par 15 000 EUR.

P – aprēķinātais gada pensijas apmērs (latos);

I – atbalsta saņēmēja saimniecības 4 iepriekšējo noslēgto gadu perioda gada vidējā peļņa pirms nodokļu atskaitījumiem (latos);

Is – 2064,67 LVL (SUDAT saimniecību vidējie neto ienākumi (latos) iepriekšējo trīs gadu periodā, neieskaitot gadu pirms pieteikšanās (2001.–2003. gads));

Es – 8,2 (SUDAT saimniecību vidējais ekonomiskais lielums aizpagājušajā gadā (ELV)).

Veicot aprēķinus atbilstoši 2005. gadam noteiktajiem SUDAT saimniecību neto ienākumiem un vidējam ekonomiskajam lielumam, kā arī 2005. gada minimālajai darba algai, tiek iegūtas nākamajā grafikā un tabulā redzamās sakarības (EUR pārrēķins latos tiek veikts pēc LAD 2005. gadam noteiktā kursa 1 EUR = 0,702804 LVL).

Priekšlaicīgās pensijas lieluma noteikšana

Saimniecības vidējie gada zaudējumi vai peļņa iepriekšējo 4 noslēgto gadu periodā (LVL)	Priekšlaicīgās pensijas lielums gadā (LVL)
Zaudējumi lielāki par (-1840)	960
Zaudējumi no (-1840) līdz 0	no 960 līdz 2065
Peļņa no 0 līdz 2065	2065
Peļņa no 2065 līdz 11 720	no 2065 līdz 10 542
Peļņa lielāka par 11 720	10 542

Priekšlaicīgās pensijas lielums visā tās saņemšanas periodā būs nemainīgs (tāds, kāds aprēķināts pirmajā pieteikšanās gadā).



Piemēri

Ja saimniecības darbības vidējais gada rezultāts iepriekšējos 4 gados ir bijis negatīvs, priekšlaicīgās pensijas lielums būs 960-2065 lati, atkarībā no zaudējumu lieluma.

Zaudējumi 1840 latu apmērā ir robeža, no kuras priekšlaicīgās pensijas lielums sāk pārsniegt minimālo apmēru – 960 latus.

Ja $I < 0$, tad $P = I_s + 0,6 \times I$, bet ne mazāks par valstī noteikto minimālo mēneša darba algu gadā

Zaudējumi 2000 latu apmērā

$$P = 2064,67 + 0,6 \times (-2000) = 864,67$$

Tātad šajā gadījumā saimniecības atdevēja gada pensija būs 960 latu apmērā, jo aprēķinā iegūtais rezultāts ir mazāks par 960 latiem.

Zaudējumi 1000 latu apmērā

$$P = 2064,67 + 0,6 \times (-1000) = 1464,67$$

Šajā gadījumā saimniecības atdevēja gada priekšlaicīgā pensija būs 1464,67 lati.

Ja saimniecības darbības vidējais gada rezultāts iepriekšējos 4 gados ir bijis pozitīvs, priekšlaicīgās pensijas lielums atkarībā no peļņas būs 2065-10542 lati.

Peļņa 2065 latu apmērā ir robeža, no kuras priekšlaicīgās pensijas lielums sāk pārsniegt SUDAT saimniecību vidējos neto ienākumus (2064,67 LVL).

Savukārt peļņa 11720 latu apmērā ir robeža, pēc kuras pārsniegšanas priekšlaicīgās pensijas apmērs saglabājas nemainīgs – 10542 LVL gadā (10542 LVL = 15 000 EUR x 0,702804)

Ja $I \geq 0$, tad $P = I + (I_s - I) : E_s$, bet ne mazāks par I_s un ne lielāks par 15 000 EUR

Peļņa 1000 latu apmērā

$$P = 1000 + (2064,67 - 1000) : 8,2 = 1129,84$$

Tātad šajā gadījumā saimniecības atdevēja gada pensija būs 2064,67 lati, jo aprēķinā iegūtais rezultāts ir mazāks par 2064,67 latiem.

Peļņa 5000 latu apmērā

$$P = 5000 + (2064,67 - 5000) : 8,2 = 4642,03$$

Šajā gadījumā saimniecības atdevējs gadā saņems priekšlaicīgo pensiju 4642,03 latu apmērā.

Peļņa 15 000 latu apmērā

$$P = 15000 + (2064,67 - 15000) : 8,2 = 13 422,52$$

Šajā gadījumā saimniecības atdevēja gada pensija būs 10 542 lati, jo aprēķinā iegūtais rezultāts ir lielāks par 10 542 latiem.

 Kā aprēķina priekšlaicīgās pensijas lielumu atdotās saimniecības strādniekam?

Saimniecības strādnieka gada pensija tiek noteikta I_s apmērā, ievērojot limitu 3500 EUR gadā un kopējo limitu – līdz 35 000 EUR.

Pārrēķinot 3500 EUR latos pēc 2005. gadam noteiktā LAD kursa, iegūstam 2459,81 LVL.

Tā kā I_s lielums 2064,67 LVL nepārsniedz limitu, strādnieks gadā varēs saņemt priekšlaicīgo pensiju 2064,67 latu apmērā.

 Kādi dokumenti ir jāiesniedz?

Priekšlaicīgās pensijas saņemšanai pieteikums ir jāiesniedz tajā RLP, kuras teritorijā ir deklarēta dzīvesvieta.

Iesniedzamie dokumenti:

a) saimniecības atdevējam:

- pieteikums, pases kopija, uzņēmējdarbības reģistrācijas apliecība vai nodokļu maksātāju reģistrācijas apliecība fiziskai personai;
- pārņemšanai paredzētās zemes un cita lauksaimnieciskajā ražošanā izmantotā īpašuma tiesības apliecinoši dokumenti;

- esošie zemes nomas līgumi;
- gada ienākumu deklarācija ar D3 pielikumu vai uzņēmuma gada pārskats (kopija) par pēdējiem 4 noslēgtiem gadiem ar VID atzīmi;
- dokumenti, kas apliecina, ka pēdējos 10 gadus pretendents ir nodarbojies ar lauksaimniecisko darbību;
- iesniegums, kas apliecina 4 pēdējo noslēgto gadu vidējo lauksaimnieciskās darbības ieņēmumu apjomu un to daļu kopējo ieņēmumu struktūrā, ja šāda informācija nav atspoguļota uzņēmuma gada pārskatos;
- citi dokumenti pēc LAD pieprasījuma;

Pēc atbalsta piešķiršanas akceptēšanas ir jāiesniedz īpašuma pirkuma/dāvinājuma/nomas līguma kopija.

b) saimniecības strādniekam:

- pieteikums;
- darba līgums, kas apliecina, ka viņš pēdējo četru gadu laikā nododamajā saimniecībā ir nostrādājis divus pilna darba laika gadus;
- Valsts sociālās apdrošināšanas aģentūras izziņa ar izdruku, kurā norādīti darba devēji un sociālās apdrošināšanas iemaksu apjomi pēdējos 5 gados;
- dokumenti, kas apliecina, ka pēdējo 5 gadu laikā vismaz pusi no sava darba laika ir nostrādājis kā lauku saimniecības palīgs vai strādnieks;
- citi dokumenti pēc LAD pieprasījuma;

c) saimniecības pārņēmējam:

- pieteikums;
- saimniecības pārņēmēja un nodevēja savstarpēja vienošanās – priekšlīgums par saimniecības pārņemšanu;
- uzņēmējdarbības plāns, kurā pārņēmējs atspoguļo iegūtās saimniecības daļas vai tikai zemes izmantošanu savā saimnieciskajā darbībā un savas saimniecības dzīvotspējas nodrošināšanu pēc 5 gadiem;
- uzņēmējdarbības plāna īstenošanai atbilstošu izglītību un profesionālās iemaņas apliecinājoši dokumenti (sertifikāti, diplomu);
- citi dokumenti pēc LAD pieprasījuma.

Saistību laikā saimniecības pārņēmējam iesniedzamie dokumenti ir jāiesniedz tajā RLP, kurā tika iesniegts pieteikums. Tie ir šādi:

- iepriekšējā noslēgtā gada pārskats saskaņā ar LR likumu “Par uzņēmumu gada pārskatiem” ar VID atzīmi par saņemšanu (kopija) vai iepriekšējā noslēgtā gada ienākumu deklarācija saskaņā ar LR likumu “Par iedzīvotāju ienākuma nodokli” – ar VID atzīmi par saņemšanu (kopija);
- uzņēmējdarbības atskaite par saimniecisko darbību pārskata gadā;
- citi dokumenti pēc LAD pieprasījuma.

Kādi ir pieteikumu iesniegšanas un apkopošanas termiņi?

Pieteikumus pieņems visu gadu un apkopos izvērtēšanai reizi mēnesī uz 30. datumu.

Kāda ir iespēja saņemt citus atbalsta veidus?

Saimniecības atdevējs.

Nekomerciālajai lauksaimnieciskajai darbībai, kuru saimniecības atdevējs turpina veikt, nevar piešķirt atbalstu saskaņā ar Kopējo lauksaimniecības politiku.

Uz pasākumu “Priekšlaicīgā pensionēšanās” nevar pieteikties, ja atbalsta pretendents ir pieteicies uz Lauku attīstības plāna pasākumiem “Atbalsts daļēji naturālo saimniecību pārstrukturizācijai” (gadījumā, ja ir vēlēšanās saņemt priekšlaicīgo pensiju, ir jāatsakās no šī atbalsta veida) un “Standartu sasniegšana”.

Saimniecības pārņēmējs.

Saimniecības pārņēmējs var saņemt visus atbalsta maksājumus lauksaimniecībai un lauku attīstībai.



LAUKU ATTĪSTĪBAS PLĀNS

Aktuāli!

Standartu sasniegšana

Lauku attīstības plāna pasākumā "Standartu sasniegšana" drīzumā stāsies spēkā vairāki būtiski jaunumi (sekojiet informācijai laikrakstā "Latvijas Vēstnesis" par grozījumu spēkā stāšanās termiņu).

1. Apakšpasākumā "Higiēnas standartu nodrošināšana piena ražošanā" turpmāk tiks atbalstīti arī ieguldījumi piena māju renovācijā, rekonstrukcijā un būvniecībā.

Atbalsta apjoma aprēķināšanai izmantojamie normatīvi

Veicamā darbība	Kompensācijas apjoms (EUR/m²)
Renovācija	168
Rekonstrukcija vai citas telpas pārbūve par piena māju	252
Būvniecība	424

2. Apakšpasākumā "Higiēnas standartu nodrošināšana piena ražošanā" turpmāk atbalstu varēs saņemt arī par atsevišķu piena slaukšanas un piena dzesēšanas aprīkojuma daļu nomaiņu. Aprēķinā ir dots katras aprīkojuma daļas īpatsvars kopējā kompensācijas apjomā.

Piena dzesēšanas aprīkojuma iegāde

Saimniecības ganāmpulka lielums	Kompensācijas apjoms (EUR/dzīvnieks)		
	tvertne, maisītājs, elektroiekārtas 70%	aukstumiekārta 30%	KOPĀ
Līdz 10 govīm	165	71	236
11 līdz 25 govīs	154	66	220
26 līdz 50 govīs	138	59	197
Vairāk par 50 govīm	127	54	181

Saskaņā ar vispārpieņemto praksi saimniecībām ar ganāmpulku līdz 25 govīm ekonomiski izdevīgāk ir slaukt vakuuma vadā vai izmantot pārvietojamo slaukšanas aparātu, bet, ja ir vairāk par 25 govīm, slaukšana notiek piena vadā vai slaukšanas zālēs.


Piena slaukšanas aprīkojuma iegāde

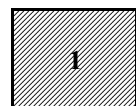
Saimniecības ganāmpulka lielums	Kompensācijas apjoms (EUR/dzīvnieks)						
	vakuuma sistēma		slaukšanas aparāti		piena iekārta 30%	mazgāšanas sistēmas 20%	KOPĀ
	70%	30%	30%	20%			
Līdz 10 govīm	138	-	59	-	-	-	197
11 līdz 25 govīs	167	-	71	-	-	-	238
26 līdz 50 govīs	-	69	-	46	69	46	230
Vairāk par 50 govīm	-	64	-	43	64	42	213

Informācija ir sagatavota, izmantojot LAP pasākuma "Standartu sasniegšana" rokasgrāmatas grozījumu projektu.

Svarīgākie datumi, kurus nedrīkst aizmirst lauku uzņēmējs 2005. gada septembrī

		Termiņš	Augusts		Septembris		Oktobris		
			15	25	1	10	15	25	1
Papildu valsts tiešie maksājumi		Informācija par 2005.gadā iegūto zālāju un linu sēkļu ražu							
		Pieteikums par 2005. gada kaušanas prēmijām							
Lauku attīstības plāna pasākumi		Agrovide							
		Atbalsts daļēji naturālo saimniecību pārstrukturizācijai							
		Standartu sasniegšana							
Struktūrfondu atbalsts	Zemes uzlabošana	Skābo augšņu pamatkalpošana un atbalsts valsts un koplietošanas meliorācijas sistēmām							
	Atbalsts mežsaimniecībai	Lauksaimniecībā neizmantoto zemju apmežošana							
		Atbalsts mazvērtīgo mežaudžu vai koku sugu nomaiņai							
		Mežsaimniecības ražošanas potenciāla atjaunošana ugunsgrēku un/vai dabas katastrofu radīto postījumu vietās							
	ERAF programma	Meža īpašnieku apvienību izveidošana							
		Procentu likmju subsīdijas (lauksaimnieciskās nozares netiek atbalstītas)							
Nacionālās subsīdijas	Investīcijas lauksaimniecībā	Investīcijas augkopības un lopkopības nozarēs (graudkopība, šķiedras un eļļas augi, piena un medus ražošana)	maksājumu un darījumu apliecinājošu dokumentu iesniegšana						
	Visiem lauksaimniekiem	Atbalsts apdrošināšanas prēmiju maksājumu daļējai segšanai par kultūraugu un produktīvo mājlopu apdrošināšanu							
	Linu audzētājiem	Par izaudzēto šķiedras linu stiebrīņu tonnu							
	Piena lopkopība	Govju ganāmpulka īpašniekam par katru pārbaudāmā buļļa meitu (pirmpieni)							
	Cūkkopība	Par testētu nobarojamo cūku, kas iegūta no V līmeņa sivēnmātes							
	Kazkopība	Par novērtētu audzējamo dzīvnieku (līdz 60 dienu vecumam) un par pārraudzībā esošas vaislas kazu mātes novērtēšanu							
Grāmatvedība un nodokļi	Pievienotās vērtības nodoklis (PVN)	PVN mēneša (ceturkšņa) deklarācija un maksāšanas termiņš		*				*	
	Nekustamā īpašuma nodoklis (par zemi)	Maksāšanas termiņš							

 Termiņš, kura laikā var iesniegt pieteikumu, iesniegumu vai atskaiti.



Ja vēlaties saņemt pasākuma "**Agrovide**" apakšpasākumu "*Bioloģiskās daudzveidības uzturēšana zālājos*" un "*Buferjoslu ierīkošana*" atbalstu, tad laikā no 10.jūlija līdz 10.septembrim platībai ir jābūt nopļautai un zālei novāktai (arī, ja Jūs vēlaties pieteikties uz VPM).



Tikai zemnieku saimniecībām, kuras šo termiņu saskaņojušas ar VID.

KONTAKTINFORMĀCIJA

LAUKU ATBALSTA DIENESTA REĢIONĀLĀS PĀRVALDES

RLP	Tālruna numurs	Adrese
Austrumlatgales RLP	4624188	Brāļu Skrindu ielā 11, Rēzekne, LV-4600
Dienvidkurzemes RLP	3807430	Viesnīcas ielā 1, Saldus, LV-3801
Dienvidlatgales RLP	5307096	Mehanizatoru ielā 2a, Preiļi, LV-5301
Lielrīgas RLP	5035848	Brīvības ielā 40, Ogre, LV-5001
Viduslatvijas RLP	5237644	Tvaika ielā 2, Jēkabpils, LV-5200
Zemgales RLP	3022232	Dobeles ielā 41a, Jelgava, LV-3001
Ziemeļaustrumu RLP	4471470	Ābeļu ielā 2, Gulbene, LV-4401
Ziemeļkurzemes RLP	3237806	Dundagas ielā 4, Talsi, LV-3201
Ziemeļvidzemes RLP	4221510	Mūrmuižas ielā 18, Valmiera, LV-4200

LATVIJAS LAUKU KONSULTĀCIJU BIROJI

Rajons	Adrese, e-pasta adrese	Tālrunis; fakss
Aizkraukle	Lāčplēša 2a, aizkraukle@llkc.lv	t. 5122579; 5122572; t./f. 5122566
Alūksne	Dārza 11, aluksne@llkc.lv	t. 4307012; 4307014; f. 4307013
Balvi	Brīvības 46a, balvi@llkc.lv	t. 4521058; f. 4522811
Bauska	Uzvaras 1, bauska@llkc.lv	t./f. 3927211
Cēsis	Bērzaines 5, cesis@llkc.lv	t. 4122048; t./f. 4120324
Daugavpils	Sēlijas 25, daugavpils@llkc.lv	t. 5422332; 5440980; t./f.5423215
Dobele	Uzvaras 2, dobele@llkc.lv	t./f. 3722579
Gulbene	Ābeļu 2, gulbene@llkc.lv	t./f. 4473852
Jēkabpils	Bebru 108, jekabpils@llkc.lv	t. 5233525; 5232232; f. 5233127
Jelgava	Dobeles 41, jelgava@llkc.lv	t. 3050555; t./f. 3011579
Krāslava	Skolas 9, kraslava@llkc.lv	t./f. 5681104; t. 5681105; 5681498
Kuldīga	Pilsētas lauk. 4-102, 103, kuldiga@llkc.lv	t. 3323519; f. 3341493
Liepāja	Graudu 23, liepaja@llkc.lv	t. 3481216; f. 3407278
Limbaži	Jūras 58, limbazi@llkc.lv	t. 4070624; t./f. 4022077
Ludza	Raiņa 16, ludza@llkc.lv	t. 5707201; t./f. 5707200
Madona	Poruka 2, madona@llkc.lv	t. 4807688; 4807466; t./f. 4807464
Ogre	Brīvības 15, ogre@llkc.lv	t./f. 5022792
Preiļi	Raiņa bulv. 21b, preili@llkc.lv	t./f. 5381263; t. 5381261; 5381262
Rēzekne	Dārzu 7a, rezekne@llkc.lv	t. 4623204; 4625224; f. 4625224
Sigulda	Raiņa 3, sigulda@llkc.lv	t./f. 7973491
Saldus	Kuldīgas 69, saldus@llkc.lv	t. 3822480; 3881014; f. 3881014
Talsi	Kr.Valdemāra 21a, talsi@llkc.lv	t. 3291907; 3291908; f. 3291906
Tukums	Pils 11, tukums@llkc.lv	t. 3122731; f. 3123452
Valka	Kalnamuiža 6, smiltene@llkc.lv ; valka@llkc.lv	Smiltēnē: t. 4774730; 4774729 Valkā: t. 4725957
Valmiera	Mūrmuižas 9, valmiera@llkc.lv	t. 4221757; f. 4221790
Ventspils	Kuldīgas 25, ventspils@llkc.lv	t./f. 3628565